



**Spielgerät/ Art.- Nr. Mehrfachschaukel 3-fach: 02 2870
Mehrfachschaukel 2-fach: 02 2871**

Stand: 17.02.2010

Bemerkungen:

Bauseitig empfohlene Montagehilfe:
diverse Schalbretter/Hölzer und Befestigungsmaterial als Aufstellhilfe

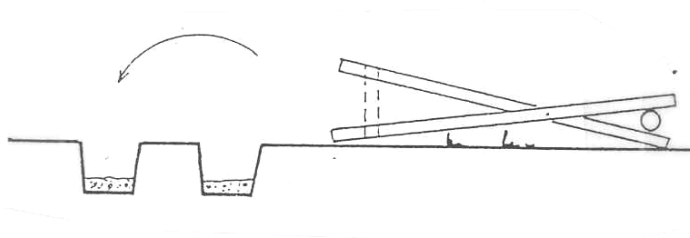
Das Gerät wird in folgenden Teilen angeliefert:

02 2870 (3-fach): 3 Oberbalken, 2 Mittelpfosten, 2 Scherenböcke und 3 Schaukelsitze

02 2871 (2-fach): 2 Oberbalken, 1 Mittelpfosten, 2 Scherenböcke und 2 Schaukelsitze

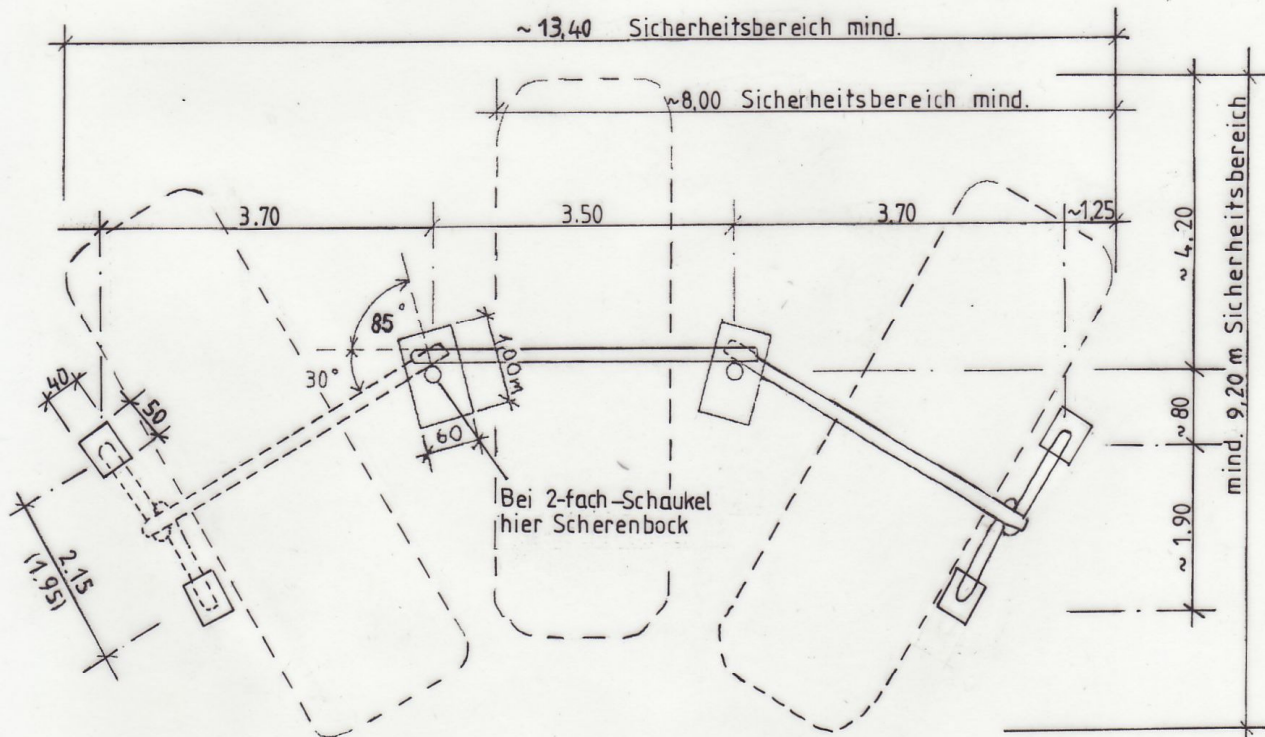
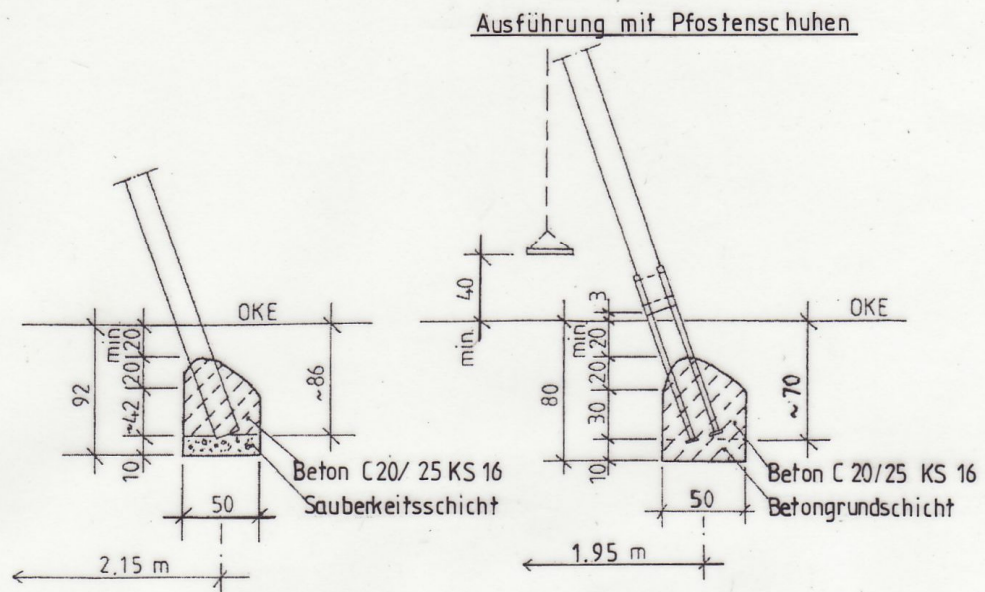
Montage:

- Löcher nach Fundamentplan anzeichnen und ausheben.
- Betongrundsicht bzw. Sauberkeitsschicht einbringen.
- Gerät zusammensetzen: Scherenböcke (siehe Skizze) auseinander klappen und befestigen. Beim Einsetzen der Querbalken auf Farbmarkierungen achten.
- Das Gerät einsetzen, ausrichten und abstützen.
- Fundamentlöcher mit Ort beton C20/25 KS 16 verfüllen und verdichten.
- Nach Abbinden des Betons die Fundamentlöcher angleichen und Boden lagenweise anstampfen.
- Abstützungen entfernen.
- Sitze einhängen.
- Alle Schraubverbindungen überprüfen und ggf. nachziehen.

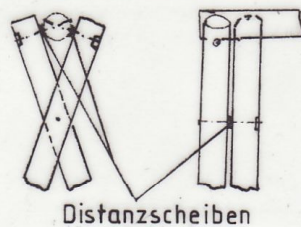


Bis zur Markierung eingraben!

Beiblatt beachten!



Anordnung der Distanzscheiben



Montageanleitung Mehrfachschaukeln
 2-fach: 02 2871
 3-fach: 02 2870